

SIAO93

Bilan plan Grand Froid décembre 2025 – janvier 2026

Le plan “Grand Froid” a été déclenché le **28 décembre 2025**, alors que la période de baisse des températures était déjà bien entamée. Ce déclenchement a permis, en Seine-Saint-Denis, l’ouverture progressive de quatre gymnases et d’un tiers lieu destiné à accueillir des publics en situation de rue. Chaque structure a été gérée par un opérateur en charge de mettre à l’abri immédiatement et d’évaluer dans un second temps les personnes afin de transmettre une demande de réorientation au SIAO93. **227 places en gymnase ont été mobilisées sur le territoire de la Seine-Saint-Denis.**

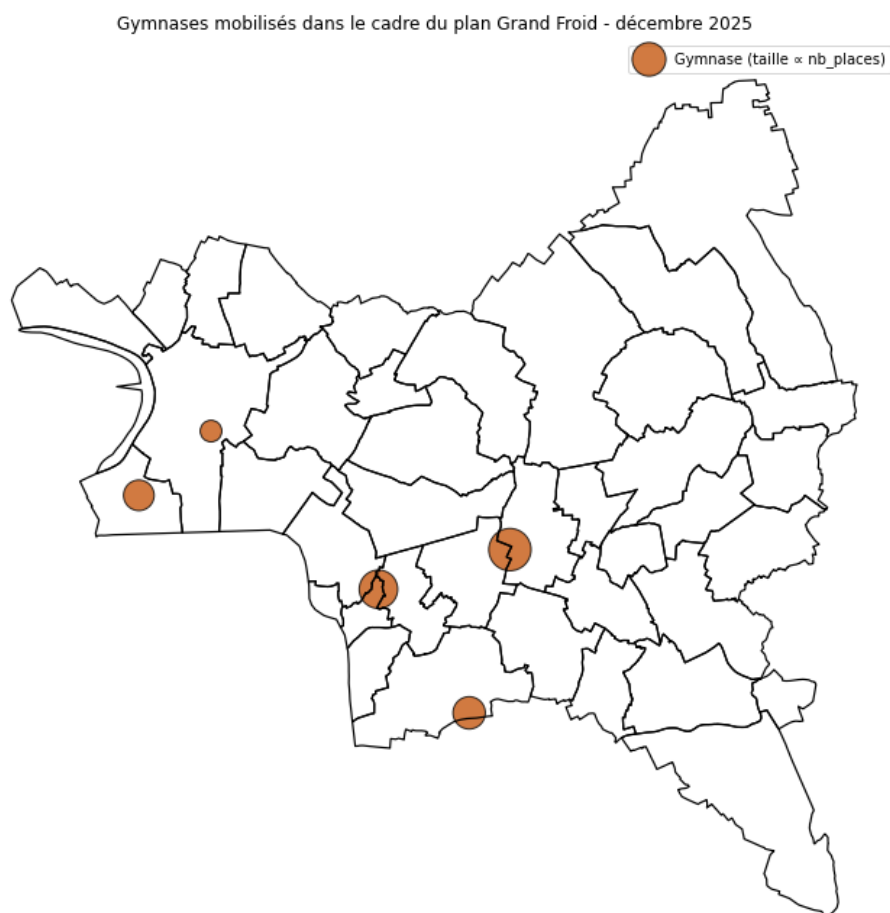
95 places au sein du dispositif hôtelier ont également été mobilisées (35 en prise en charge initiale et 60 en prise en charge humanitaire). L’ouverture de ces places génère une augmentation temporaire du plafond de nuitées hôtelière passant de 11 365 à 11 460 places mobilisables quotidiennement. Ces 95 places en surnuméraire ont vocation à fermer le 31 mars 2026.

De plus la **halte de nuit Wilson à Montreuil a été ouverte le week-end** à partir du 27 décembre 2025. Les femmes orientées au sein de celle-ci ont pu également rester sur place toute la journée. Enfin, à partir du 23 décembre, **les maraudes ont vu leurs effectifs se renforcer d’une équipe dédiée en journée.**

Tableau 1 : Synthèse des structures mobilisées dans le cadre du plan Grand Froid

Nom structure Grand Froid	Compositions familiales	Capacité (en nombre de personnes)	Date d’ouverture
Gymnase Roger Salengro	Toutes compositions familiales	73	28/12/2025
Gymnase Alliance	Hommes seuls	20	29/12/2025
Tiers lieu Noisy-le-Grand	Femmes seules et Femmes seules avec un enfant	9	31/12/2025
Gymnase Lilas	Hommes seuls et femmes seules	60	01/01/2026
Gymnase H. Wallon Montreuil	Familles	55	02/01/2026
Gymnase Carson Besson	Femmes seules et familles monoparentales	5	05/01/2026
Total gymnases		227	
<i>DELTA Pec initiale</i>	<i>Familles</i>	<i>35</i>	<i>24/12/2025</i>
<i>DELTA Pec Huma</i>	<i>Toutes compositions familiales</i>	<i>60</i>	<i>02/01/2026</i>
Total gymnases + hôtel		317	

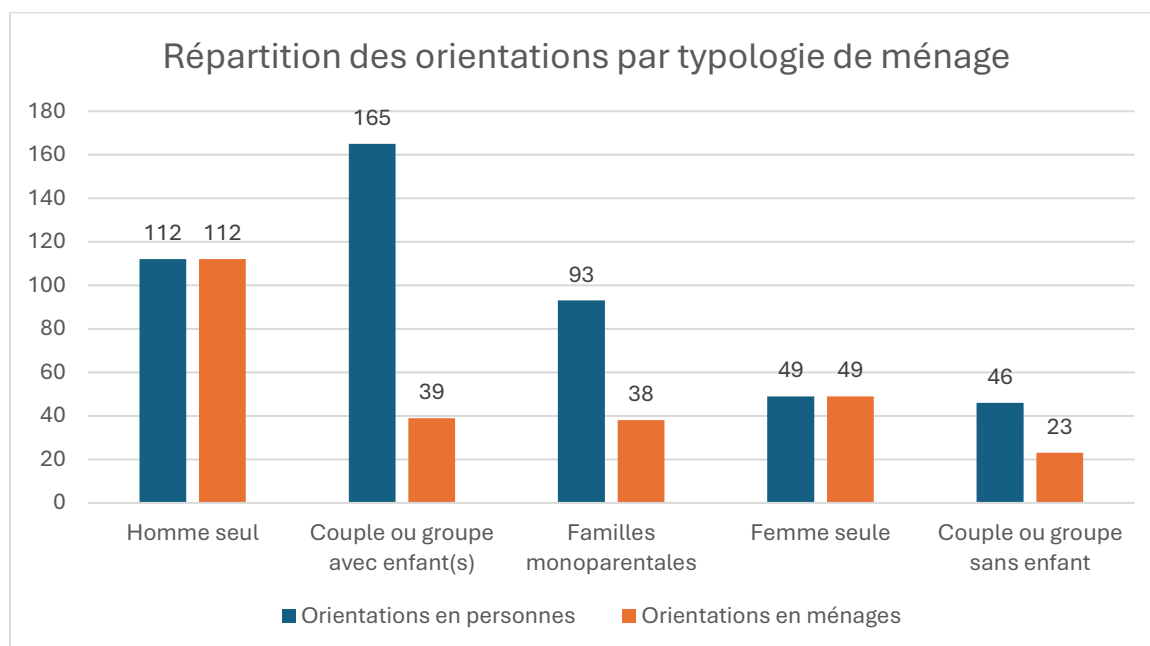
Carte 1 : Gymnases mobilisés dans le cadre du Grand Froid 2025-2026



Personnes orientées dans le cadre du plan Grand Froid 2025-2026

Le 27 janvier 2026, **465 personnes, réparties en 261 ménages**, ont été orientées sur les dispositifs du plan Grand Froid. La moitié des ménages orientés étaient des hommes seuls.

Graphique 1 : Répartition par composition familiale des personnes et ménages orientés dans le cadre du plan Grand Froid



FOCUS GYMNASSE : Nombre de DNP au 115 et durée d'errance au moment de l'orientation :

Parmi les 225 ménages orientés :

- 27 n'avaient jamais fait recours au 115 de Seine-Saint-Denis (22 hommes isolés, 3 femmes isolées et un couple). Ces orientations ont pu être réalisées grâce aux maraudes, aux accueils de jour du territoire et aux services municipaux en lien avec le SIAO.
- **55% des ménages ont entre 10 et 49 DNP au moment de leur orientation.**
- **13% des ménages cumulent plus de 50 DNP au moment de leur orientation.**

35 % des ménages orientés au sein des gymnases se trouvaient dans une situation d'errance résidentielle depuis moins de trois mois. Un tiers des ménages vivaient à la rue depuis plus d'un an, traduisant des parcours d'exclusion déjà installés. À noter qu'environ 11 % des ménages orientés au sein d'un gymnase étaient à la rue depuis plus de quatre ans, correspondant à des situations d'errance de très longue durée. Les hommes seuls représentent la très grande majorité des ménages en errance de plus de quatre ans, confirmant la forte exposition des hommes isolés à des parcours d'exclusion

durable. **À l'inverse, les ménages avec enfants apparaissent majoritairement dans les errances courtes ou intermédiaires**, suggérant un accès plus précoce aux dispositifs de mise à l'abri.

Le recours aux gymnases a ainsi permis, d'une part, de mettre rapidement à l'abri des ménages avec enfants présentant une faible durée d'errance et une forte vulnérabilité, et, d'autre part, de réintégrer dans les dispositifs des ménages à la rue depuis de longues périodes. En ce sens, le plan Grand Froid a joué un rôle de **raccrochage au dispositif de mise à l'abri**, en réinscrivant dans les circuits institutionnels des ménages durablement éloignés des dispositifs d'hébergement.

Interventions de la cellule mobile du SIAO93

À l'initiative du SIAO et dans le cadre de la solidarité partenariale, la cellule mobile du SIAO est intervenue directement au sein de certains gymnases pour épauler les travailleurs sociaux sur place. Cette intervention avait un double objectif : d'une part, réaliser des évaluations sociales et des demandes SIAO pour les ménages qui ne disposaient pas de suivi social et d'autre part, actualiser les demandes et relancer les prescripteurs pour les ménages déjà accompagnés. Au total, **55 ménages ont été rencontrés par la cellule mobile du SIAO**. Dans ce cadre, **36 évaluations sociales ont été réalisées**. Pour ces 36 demandes, les équipes de la cellule mobile ont réalisé 34 demandes avec une préconisation « Hébergement » et 2 avec une préconisation « Logement ». **19 ménages disposaient déjà d'une demande qui a été réactualisée**. Ce travail mené en collaboration avec les travailleurs sociaux présents sur site a permis d'orienter plus vite et mieux les personnes mises à l'abri en gymnase.

Interventions des équipes sanitaires et médico-sociales

L'intervention des équipes a permis d'identifier les besoins des personnes rencontrées en matière de santé et de faciliter leur orientation vers des dispositifs adaptés, qu'il s'agisse du droit commun, de dispositifs spécifiques d'accès aux soins ou de prises en charge médico-sociales. À ce titre, des orientations vers des structures de santé, des équipes mobiles médico-sociales, ainsi que des signalements à l'Agence régionale de santé (ARS) et au SIAO ont été réalisés pour les situations les plus fragiles. Au total, **112 personnes ont été rencontrées par les équipes sanitaires et médico-sociales**.

Parmi elles, 19 personnes ne disposaient pas de droits ouverts à la santé, nécessitant un accompagnement renforcé vers l'accès aux soins. 45 orientations vers des structures de santé ont ainsi été effectuées, principalement vers des centres médico-sociaux et des Permanences d'accès aux soins de santé (PASS), réparties à parts égales entre PASS de ville et hospitalières. Les autres orientations concernaient un suivi déjà en place ou un médecin traitant (8 %) et des orientations vers l'hôpital (4 %). Par ailleurs, trois situations relevaient de structures de soins résidentiels, avec une orientation vers un ACT, un ACT HLM et une ACT pédiatrique en cours de discussion. Enfin, 17 orientations vers des équipes mobiles médico-sociales ont été réalisées.

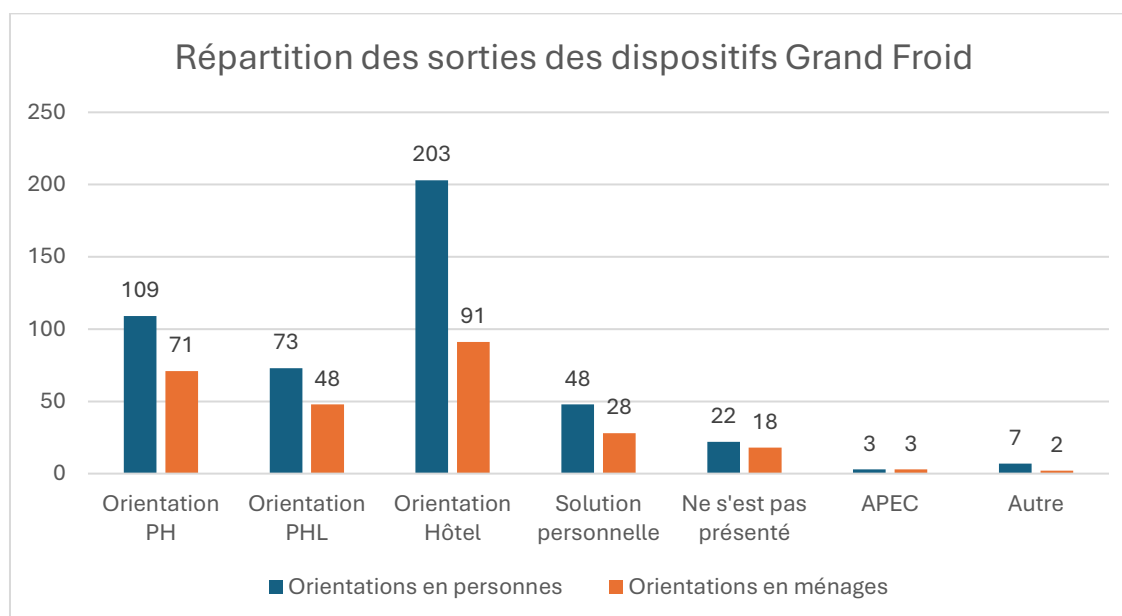
Tableau 2 : Synthèse des interventions des équipes sanitaires et médico-sociales

Date d'intervention	Site	Equipe	Nb personnes rencontrées
31/12/2025	Gymnase Roger Salengro	CPTS Bondy : 1 médecin, 1 IPA	19
7/01/2026	Gymnase Jean-Jaurès	EMSP SOS, EMSP IL93 : 2 IDE, 1 Assistante sociale + 1 orga	28
8/01/2026	Gymnase Jean-Jaurès	EMSP IL93 : 2 IDE, 1 Assistante sociale + 1 orga	8
8/01/2026	Site Alliance	Bus Santé : 1 médecin, 1 médiatrice santé	8
14/01/2026	Gymnase Henri Wallon	EMSP SOS, Ovale, ESSIP, ACT HLM EA : 3 IDE, 1 SF, 1 TS + 1 orga	15
14/01/2026	Tiers Lieu	ACT HLM Aurore, ESSIP : 2 IDE + 1 orga	9
21/01/2026	Gymnase Carson Besson	EMMS : EMSP SOS, Ovale, ACT HLM Aurore, ESSIP : 4 IDE, 1 SF, 1 aide-soignante, 1 TS + 1 orga	25
			112

Sorties des gymnases dans le cadre du plan Grand Froid 2025-2026

Dans le cadre de ce plan Grand Froid aucun ménage mis à l'abri en gymnase n'a été remis à la rue en Seine-Saint-Denis. Une partie conséquente des réorientations a été réalisée vers le parc hébergement et logement régulé par le SIAO93. Des orientations ont également été réalisées au sein des structures Hiver et au sein du dispositif hôtelier. À l'occasion de la fermeture des gymnases et dans le cadre de la continuité de prise en charge, le plafond hôtelier a de nouveau été augmenté de 75 places, s'élevant durant la période à 11 535. Ces places mobilisées temporairement ont vocation à fermer progressivement jusqu'au 31 mars 2026.

Graphique 2 : Répartition des sorties des dispositifs Grand Froid



Demandes non pourvues au 115 pendant le déploiement du plan Grand Froid

Les données de demandes non pourvues au 115 sur la période du 25 décembre 2025 au 26 janvier 2026 montrent que le **plan Grand Froid n'a produit qu'un effet ponctuel et non durable**. Une baisse marquée est observée dans les tout premiers jours de déploiement : le nombre de personnes en familles avec enfant(s) en DNP passe ainsi de 287 le 25 décembre à 135 le 28 décembre, soit une diminution de plus de 50 % en trois jours. Cette tendance est également visible pour les personnes isolées, avec des baisses similaires chez les hommes isolés (de 34 à 16) et les femmes isolées (de 25 à 14). Toutefois, cet effet s'inverse rapidement. Dès le 30 décembre, les demandes non pourvues repartent fortement à la hausse, atteignant un pic de 390 personnes en familles avec enfants le 31 décembre. Sur le mois de janvier, les niveaux de DNP demeurent durablement élevés, avec plusieurs journées au-delà de 300 personnes en familles (305 le 13 janvier, 310 le 16 janvier, 368 le 20 janvier), et des niveaux soutenus chez les personnes isolées, notamment chez les femmes isolées (jusqu'à 43 le

20 janvier). En moyenne, le nombre de demandes non pourvues pour les familles avec enfant(s) est plus élevé sur la période postérieure au début janvier que lors des premiers jours du plan, confirmant que le plan Grand Froid n'a pas permis de réduire structurellement les demandes non pourvues au 115, mais uniquement d'en atténuer temporairement le niveau en début de période.

Graphique 3 : Répartition par typologie de ménage des DNP (en personnes) au 115 – 93

