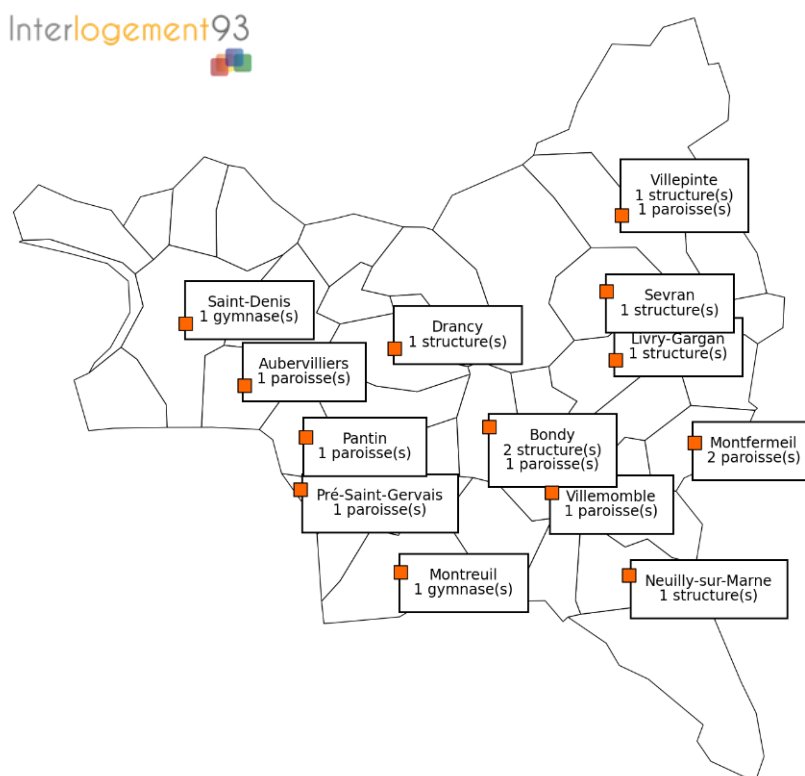


Bilan Plan Hiver 2025-2026

Table des matières

Bilan Plan Hiver 2025-2026.....	1
A. Ouverture des places Hiver en Seine-Saint-Denis	2
B. Personnes orientées vers les structures hivernales	3
C. Fermeture des places Plan Hiver 2025-2026	4
D. Des sollicitations qui s’inscrivent dans la dynamique de l’année 2025.....	5
Bilan de la mise en place du Plan Hiver 2025-2026	6

Répartition des structures ouvertes au cours du Plan Hiver 2025-2026 en Seine-Saint-Denis



* Source : Interlogement93 — Structures ouvertes dans le cadre du Plan Hiver 2025-2026

* 1 structure a été ouverte dans la commune de La Queue en Brie dans le Val-de-Marne.

A. Ouverture des places Hiver en Seine-Saint-Denis

Au cours de l'hiver 2025-2026 ce sont **17 dispositifs hivernaux qui ont ouverts**. Ces places se répartissent entre différentes structures : 8 paroisses, 2 gymnases et 7 structures d'hébergement au sein desquelles des places temporaires ont pu être déployées.

Ce sont 278 places en personnes qui ont été ouvertes et mises à disposition du 115-93 pour orienter des ménages entre le 17 novembre 2025 et le 30 avril 2026 dans le cadre du Plan Hivernale 2025-2026.

Le Plan Hiver 2025-2026 a été marqué par l'ouverture de plusieurs structures dans d'anciens hôtels 115. En outre, ce sont cette année trois structures qui accueillent 40 personnes ou plus. L'ouverture de ces structures a permis d'ouvrir 194 places de plus que l'année dernière.

Ville	Gestionnaire	Date d'ouverture	Date de fermeture	Typologie Publics accueillies	Capacité (en personne)
Montfermeil-Notre-Dame	ACSC	17/11/2025	31/03/2026	C+1 ou F+2	3
Montfermeil-Jésus Adolescent		17/11/2025	31/03/2026	C+1 ou F+2	3
Aubervilliers		28/11/2025	31/03/2026	HS	4
Villepinte		08/12/2025	31/03/2026	C+4	6
Montreuil		18/12/2025	02/02/2026	FS	25
Villemomble		05/01/2026	31/03/2026	HS	3
Pré-Saint-Gervais		06/01/2026	31/03/2026	FS	3
Bondy		08/01/2026	31/03/2026	Familles	5
Pantin		12/01/2026	31/03/2026	C+2 ou F+3 ou H+3	4
Livry-Gargan		02/02/2026	31/03/2026	FS	10
Neuilly-sur-Marne/Bondy		Alteralia	01/12/2025	Structures pérennisées	FS, HS ou C
Drancy	31/12/2025		HS, C		8
Villepinte	26/01/2026		30/06/2026	Familles	7
Bondy	CASP	19/01/2026	30/04/2026	Familles, HS	43
Sevran	Coallia	01/12/2025	27/04/2026	FS, HS, F ou H+1, C+1	80
La Queue en Brie	Croix-Rouge	24/11/2025	31/03/2026	C+2 ou F+3 ou H+3	8
Saint-Denis	France Horizon	22/12/2025	31/03/2026	F+1, F+2, F+3, F+4	40
Total					278

Le SIAO 93 a collaboré avec six opérateurs en Seine-Saint-Denis et dans le Val-de-Marne pour organiser le Plan Hivernal 2025-2026 à destination des ménages de Seine-Saint-Denis en situation de rue cet hiver.

B. Personnes orientées vers les structures hivernales

Entre le 17 novembre 2025 et le 30 avril 2026, ce sont 357 personnes réparties au sein de 192 ménages différents qui ont été orientés vers les 278 places disponibles des structures hivernales.

Le nombre de personnes orientées est supérieur à la capacité totale des structures hivernales en personnes en raison des orientations de ménages vers d'autres dispositifs d'hébergement ou de logement pérenne.

Ville	Gestionnaire	Durée ouverture (En jours)	Orientations initiales (En ménage)	Orientations initiales (En personne)	Capacité (en personne)
Montfermeil-Notre-Dame	ACSC	134	2	6	3
Montfermeil-Jésus Adolescent		134	1	3	3
Aubervilliers		123	9	9	4
Villepinte		113	1	6	6
Montreuil		46	34	34	25
Villemomble		85	7	7	3
Pré-Saint-Gervais		84	7	7	3
Bondy		82	1	5	5
Pantin		78	2	8	4
Livry-Gargan		57	10	10	10
Neuilley-sur-Marne/Bondy	Alteralia		23	32	26
Drancy			5	8	8
Villepinte		155	5	8	7
Bondy	CASP	101	33	62	43
Sevran	Coallia	147	43	82	80
La Queue en Brie	Croix-Rouge	127	4	16	8
Saint-Denis	France Horizon	99	31	79	40
Total			218	382	278

Le Plan Hiver 2025-2026 a été l'opportunité pour de nombreux ménages isolés (hommes et femmes confondus) de bénéficier d'une mise à l'abri par le 115-93. Ces ménages représentent 63% des ménages orientés pendant la période. **Cette part importante de personnes isolées mise à l'abri à l'occasion du Plan Hiver 2025-2026 s'explique notamment par la typologie des places disponibles.** 5 structures accueillent uniquement des personnes isolées (45 places).

Typologie de ménages	Part dans les orientations
Homme Seul	34%
Femme Seule	29%
Couple	6%
Femme +1	7%
Homme +1	1%
Couple +1	6%
Femme +2	3%
Couple +2	5%
Femme +3	3%
Couple +3	2%
Femme +4	2%
Couple +1	1%

C. Fermeture des places Plan Hiver 2025-2026

Au cours du Plan Hiver, les équipes du 115-93, en collaboration avec les autres dispositifs d'hébergements et de logement, ainsi que la centrale de réservation hôtelière, DELTA, ont cherché à pérenniser les orientations des ménages. Les équipes des structures hivernales et les travailleurs sociaux du 115-93 ont pu réaliser des évaluations sociales pour les ménages mis à l'abri au sein de structures du Plan Hiver 2025-2026. **Ces interventions ont permis de repérer des ménages éligibles à certains dispositifs d'hébergement ou de logement accompagné.**

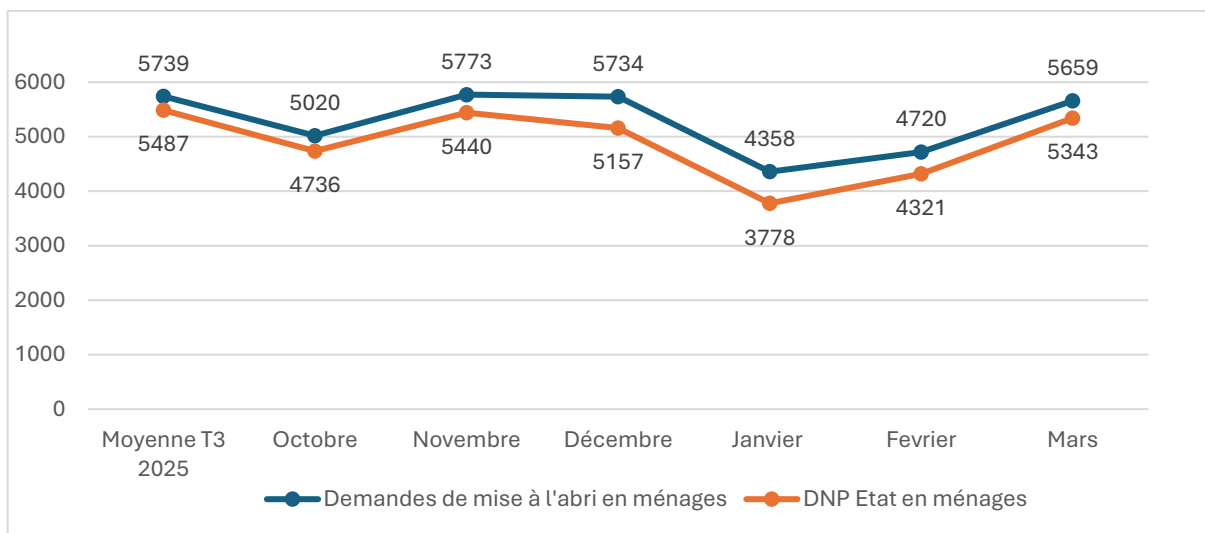
Le 115-93 a ainsi pu proposer aux personnes mises à l'abri des solutions d'hébergement et de logement adaptées à leur situation. **La majorité des sorties des structures hivernales ont été vers des structures d'hébergement ou de logement accompagné notamment le Solibail (35% des sorties).** Près de 27% des ménages ont pu bénéficier d'une prise en charge de manière stabilisée à l'hôtel par le 115-93 et 8% ont été orientés vers des CHU-115. Enfin, 14% des orientations ont donné lieu à une sortie négative. 11% des ménages n'ont pas souhaité rester dans la structure hivernale et 3% ne se sont pas présentés. Aucune remise à la rue n'a été enregistrée pendant l'hiver.

Type de sortie des structures hivernales	Répartition des types de sorties
Orientation vers en structure d'hébergement ou dans un dispositif de logement accompagné et adapté	33%
APEC	0,5%
Hôtel	27%
Pérennisation de la place	5%
Ne s'est pas présenté	3%
Solution personnelle	2%
Refus orientation	1%
En attente d'orientation	0,5%
CADA	0,5%
Départ de la structure	10%
Autres	0,5%
CHU 115	8%
Orientation vers une autre structure hivernale	9%
Total	100%

Il est également important de noter que la pérennisation de certaines places en structures hivernales a permis à 10 ménages de ne pas avoir à changer de structure à la fin de l'hiver. 1 seul ménage est encore en attente d'une orientation dans le cadre de la fermeture des structures hivernales. **Malgré le caractère temporaire des orientations du Plan Hivernal, la mobilisation conjointe du SIAO, des différents opérateurs et des services de l'Etat a permis d'assurer une continuité de prise en charge pour l'ensemble des ménages.**

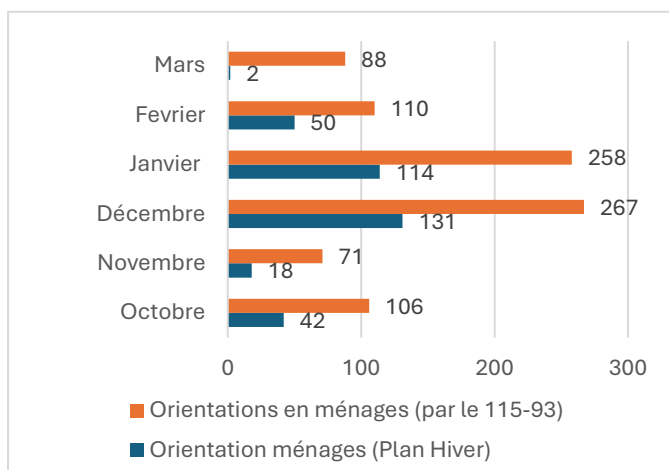
D. Des sollicitations qui s'inscrivent dans la dynamique de l'année 2025

L'année 2025 est caractérisée par une demande de mise à l'abri continue toute au long de l'année. La moyenne de demandes de mise à l'abri en ménages par mois est de 5 566, une moyenne qui est proche de celle du 4^e trimestre de cette même année (5 509 demandes en ménages).



Graphique 1 - Demandes de mise à l'abri, demandes non pourvues en ménages au cours du 3e trimestre 2025 et du 1er trimestre 2026

Deux tendances semblent se dégager autour de la demande au 115 cet hiver. Durant la 1^{ère} partie de l'hiver, malgré une ouverture progressive des places hiver et une mise à disposition de places temporaires dans le cadre du Plan Grand Froid¹, le volume total des demandes a baissé de 7%. Au cours de la deuxième partie de l'hiver cependant, une baisse importante du volume de DNP par ménage est à noter.



Graphique 2 - Orientations en ménages au cours du 3e trimestre 2025 et du 1er trimestre 2026

Lecture : En janvier 2026, parmi les 257 orientations réalisées par le 115-93, 114 ont été réalisées vers des structures hivernales.

Cette baisse de 25% des demandes de mise à l'abri et des DNP peut ainsi s'expliquer par la mise à disposition simultanée d'un nombre significatif de places au cours du plan Hiver. Cependant, cette baisse a été temporaire. Les DNP en ménages et les demandes de mise à l'abri à la fin de l'hiver ne se sont pas maintenues au niveau du mois de janvier. A la fin du mois de mars, les demandes de mise à l'abri ont été multipliées par 1,3 et les DNP par 1,41. **Cette augmentation des demandes reçues et des DNP après les dernières ouvertures de places montrent l'intérêt de l'augmentation des capacités au cours de l'hiver.**

¹ Le bilan du plan Grand Froid 2025-2026 est disponible ici :

https://www.interlogement93.net/_files/ugd/6497d0_c36eb458d69541989b8497332ea476c8.pdf

Bilan de la mise en place du Plan Hiver 2025-2026

Éléments satisfaisants

- Prolongation de certains dispositifs afin de permettre une continuité en relais de la réorientation ;
- Mobilisation collective des acteurs (accueils de jour, Mairie, associations, maraudes...), des différents services et partenaires du SIAO (REMA, EMMS, Cellule mobile 115 ...) ;
- Aucune remise à la rue directe à la fermeture des structures hivernales. Cette année, le Plan a permis l'entrée de 192 nouveaux ménages dans les dispositifs de mise à l'abri. ;
- Augmentation du volume de places permettant l'accueil d'hommes seuls par rapport au Plan Hiver 2024-2025.

Difficultés rencontrées

- Inadéquation entre les typologies de ménages en demande au 115 et les ouvertures hivernales : manque de places pour accueillir les familles, en particulier les grandes compositions familiales.