

Plan Grand froid – décembre 2022

Situations des personnes mises à l’abri en gymnases

Dans le cadre du Plan Grand froid, 7 gymnases ont progressivement ouvert en Seine-Saint-Denis à partir du mardi 13 décembre afin de mettre à l’abri les personnes en situation de rue :

- 2 gymnases pour des hommes seuls à Saint-Denis et aux Lilas
- 2 gymnases pour des femmes seules ou avec enfants à Villepinte et Gagny
- Un gymnase pour des couples avec enfants à Bondy
- Un gymnase pour des couples sans enfant à Montreuil
- Un gymnase pour des familles (toutes compositions) à Clichy-sous-Bois

Au 21 décembre 2022, 118 ménages étaient présents sur ces sites.

Cette note se base sur des entretiens réalisés avec 82 ménages mis à l’abri au sein des 7 gymnases ouverts entre le 15 et le 21 décembre 2022.

Composition de l’échantillon

Nombre de ménages : 82

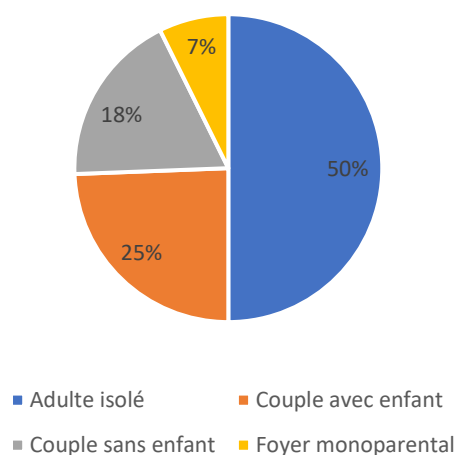
Nombre de personnes : 182

Femmes enceintes : 14

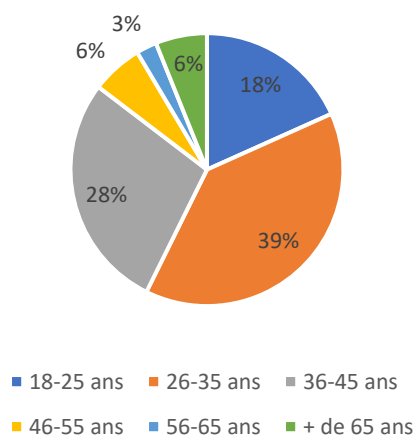
Nombre d’enfants : 62

Nombre d’enfants de moins de 3 ans : 13

Composition familiale



Âge des personnes interrogées



→ Une moitié d’adultes isolés et ¼ de familles avec enfants

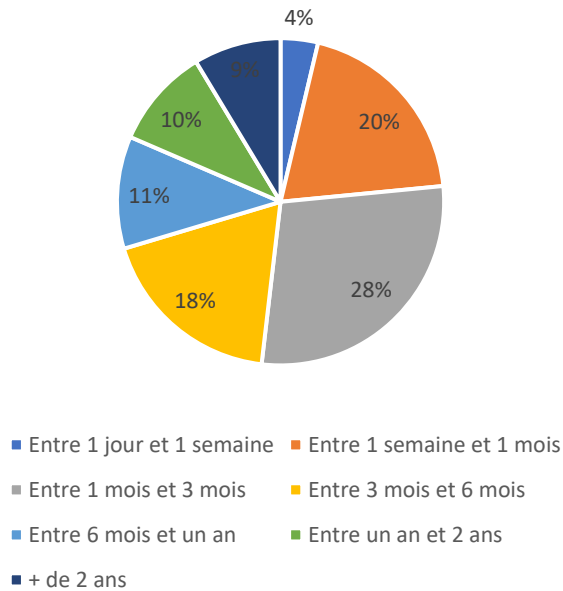
→ Notons que 8 hommes mis à l’abri dans les gymnases pour hommes isolés ont une famille qui est mise à l’abri ou hébergée ailleurs (chez un tiers, hôtel social, etc.)

→ Plus de la moitié des personnes ont moins de 35 ans (57 %)

→ 9% ont plus de 56 ans

Errance

Depuis combien de temps êtes-vous sans logement ou hébergement stable ?



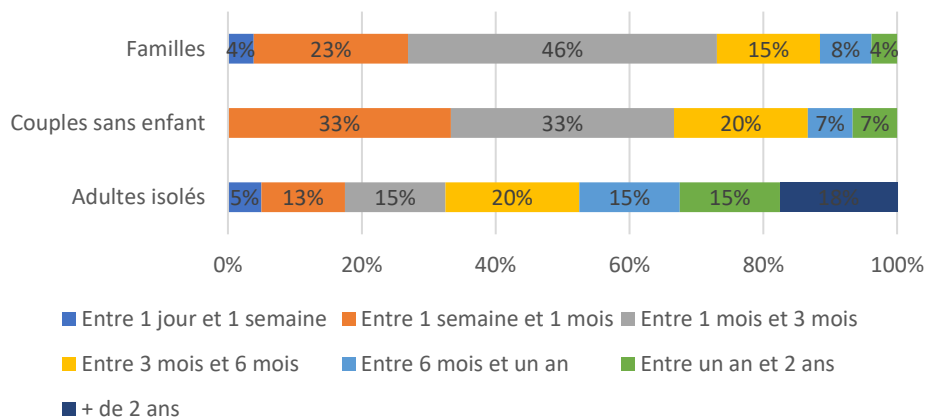
→ Un peu plus de la moitié des personnes sont en errance depuis moins de 3 mois (52 %)

→ Plus d'¼ des personnes sont en errance depuis plus de 6 mois (30 %)

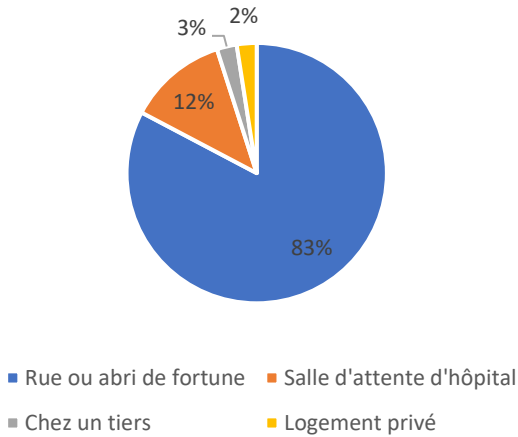
→ La durée d'errance des familles est majoritairement inférieure à 3 mois (pour 73 % d'entre elles)

→ Les adultes isolés sont ceux qui sont en errance depuis le plus longtemps (48 % depuis plus de 6 mois et 33 % depuis plus d'un an)

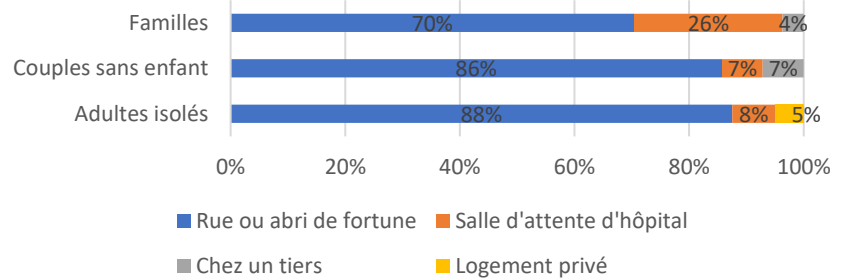
Durée d'errance par typologie de ménage



Où avez-vous passé la nuit la veille de votre arrivée dans le gymnase ?

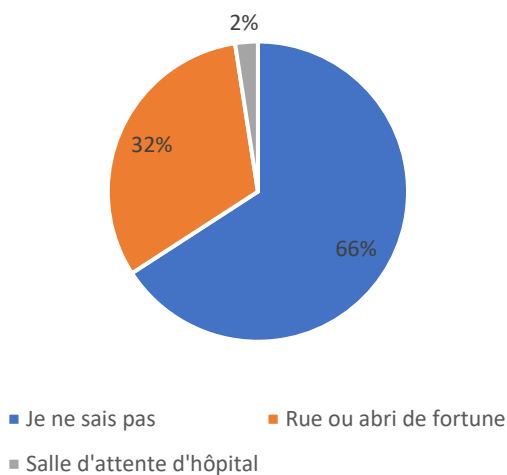


Lieu de nuit la veille de l'arrivée dans le gymnase par typologie de ménage



- 83 % ont passé la nuit en situation de rue ou d'abri de fortune la veille de leur arrivée dans le gymnase et 12 % dans une salle d'attente d'hôpital
- Les familles sont les plus nombreuses à avoir passé la nuit dans une salle d'attente d'hôpital (26 %)
- Les abris les plus cités sont : les bus de nuit, les gares, les parkings, les cages d'escalier, le métro
- Les villes les plus fréquentes sont : Aubervilliers, Saint-Denis, Bobigny, Montreuil

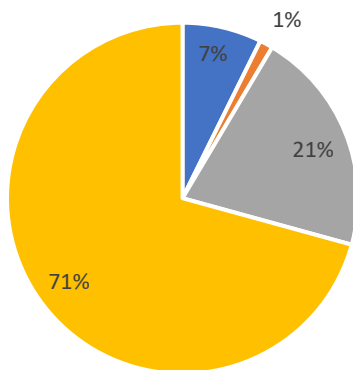
Où dormirez-vous à la fermeture du gymnase ?



- 66 % des personnes ne savent pas où elles passeront la nuit après la fermeture du gymnase
- 32 % déclarent qu'elles retourneront à la rue
- La plupart des personnes considèrent que le gymnase offre de meilleures conditions que la rue mais appréhendent la suite.
 - « On préfère être là que dehors, surtout avec les enfants qui ne sont pas dehors, peuvent se laver, se reposer. » (couple avec enfants)
 - « Les conditions dans le gymnase ne sont pas satisfaisantes mais c'est bien mieux que la rue. » (femme isolée)
 - « Dehors, on est exposé. Ici, on se sent un peu protégé » (foyer monoparental).
 - « Ça va fermer quand ? Ça sert à quoi de nous dire de venir ici si ça va fermer ? » (homme isolé)

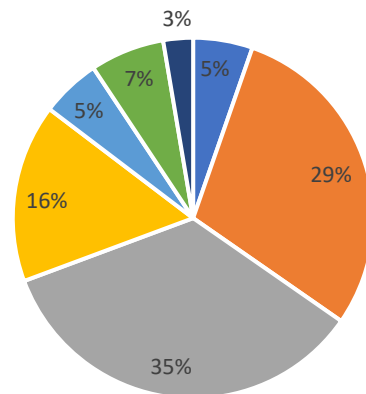
Recours au 115

Appelez-vous le 115 ?



- J'ai appelé mais je n'appelle plus
- Je n'ai jamais appelé
- De temps en temps (entre 1fois/mois et 1fois/semaine)
- Tous les jours ou presque tous les jours

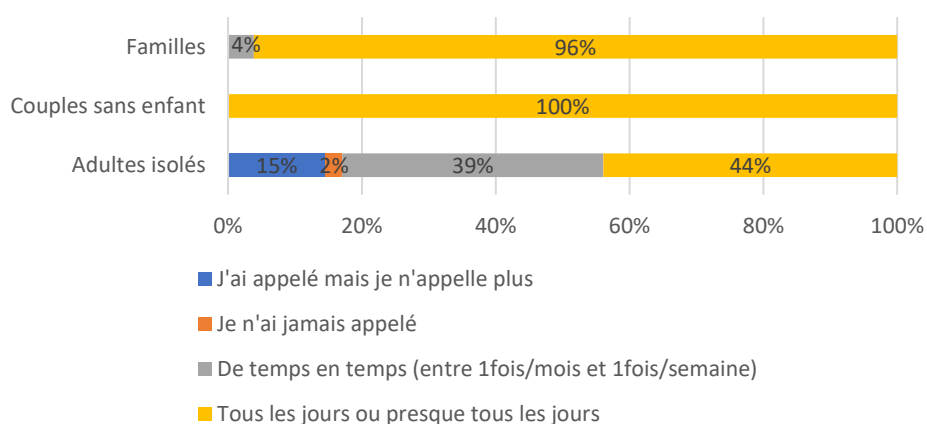
Si oui, depuis combien de temps ?



- Entre 1 jour et 1 semaine
- Entre 1 semaine et 1 mois
- Entre 1 mois et 3 mois
- Entre 3 mois et 6 mois
- Entre 6 mois et 1 an
- Entre 1 an et 2 ans
- + de 2 ans

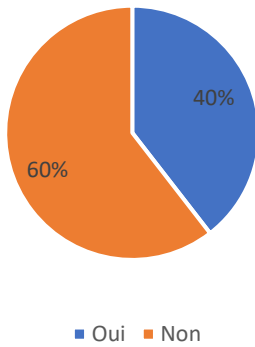
- 92 % des personnes déclarent appeler le 115 fréquemment ou de temps en temps
- Presque l'intégralité des familles déclare appeler le 115 tous les jours ou presque tous les jours
- 69 % des personnes ont commencé à appeler le 115 depuis moins de 3 mois
- 12 % déclarent l'appeler depuis plus d'un an
- Notons qu'une partie des personnes déclarent appeler le 115 sans forcément réussir à joindre un écoutant
- Les 8 % qui n'appellent pas ou plus sont des adultes isolés. L'absence de réponse ou de places proposées sont les principales raisons évoquées.

Appels au 115 par typologie de ménage

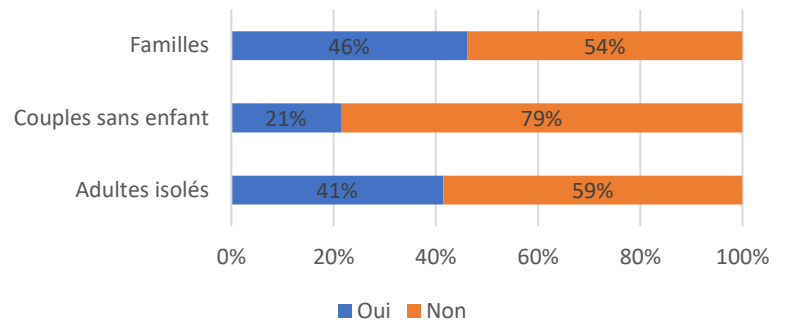


Accès aux droits

Avez-vous un suivi social ?

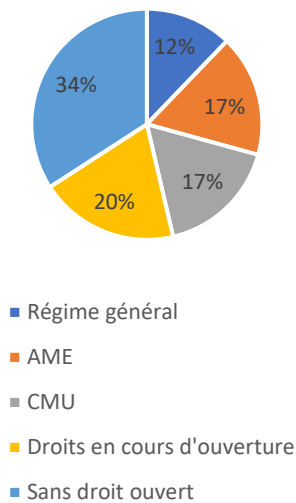


Suivi social par typologie de ménage

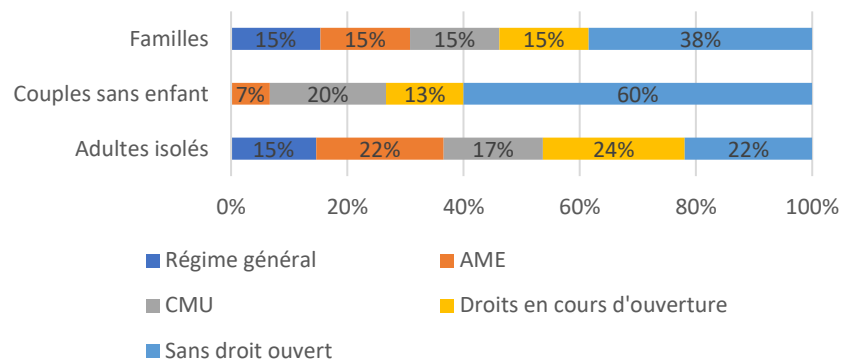


- 60 % des personnes déclarent ne pas avoir de suivi social
- Les couples sans enfant sont ceux qui sont le moins suivis (79 % sans suivi social)

Avez-vous une couverture santé ?



Couverture santé par typologie de ménage



- Plus de la moitié des personnes n'ont pas de couverture santé (sans droits ouverts pour 34 % et en cours d'ouverture pour 20 %)
- 60 % des couples sans enfants n'ont pas de droit ouvert